

MTB



MTB

18,00 1901 109790

"RMX 22" Preiswerte MTB-Felge (**26"**), 36 Loch, ETRTO 559x22, **silber** (Abb. siehe Blatt 2)

28,00 52401 109784
29,90 22581 109785

"Alpina" MTB-Hohlkammer-Felge (**26"**), mit Verstärkung im Speichenbereich für höhere Stabilität und Sicherheit, 36 Loch, ETRTO 559x15, ca. 440 g

silber
schwarz eloxiert

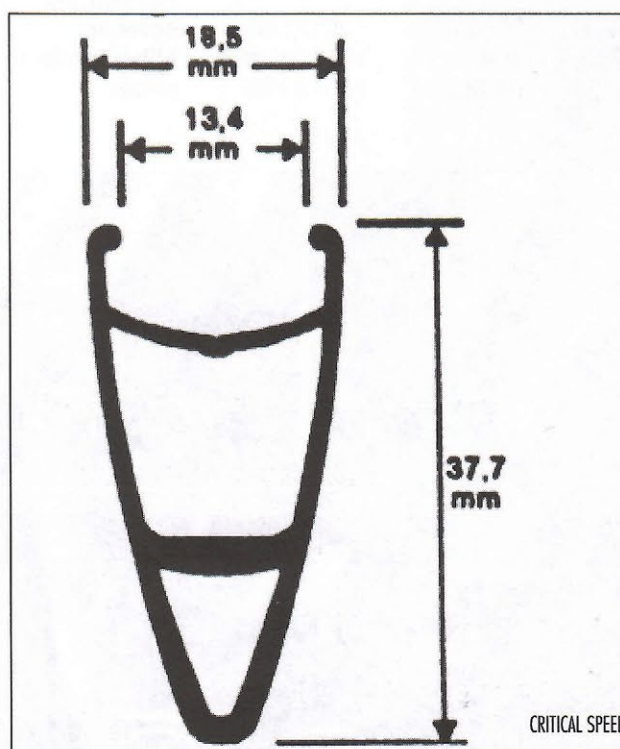
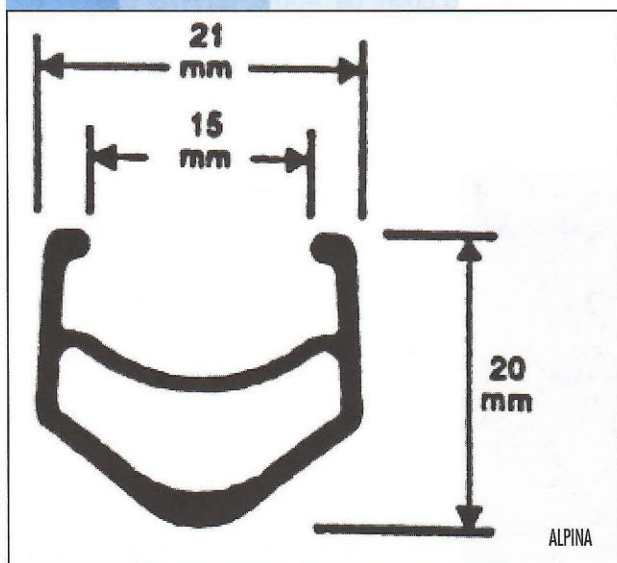
"Critical Speed" Innovative MTB-Felge im aktuellen Aerodynamik-Design. Das stromlinienförmige Profil der 37,7 mm tiefen Felge garantiert beste Luftdurchdringungs- und Stabilitätswerte. Der Fahrer schont seine Kraftreserven ohne Einbußen in der Festigkeit der Felge hinnehmen zu müssen. Das zweifache Hohlkammer-Design garantiert hohe Stabilität auch im extremen Gelände, ca. 500 g

26" ETRTO 559x13 für MTB, 18,5 mm breit

silber eloxiert
32 Loch
schwarz eloxiert
32 Loch

99,00 25011 109780/32

99,00 35011 109781/32



empf. VK Warengruppe Artikel-Nr.

MTB



"VP-20" (26"), günstige MTB-Felge für den Freizeitfahrer, konkave Seiten, gesteckt, 36 Loch, ca. 510 g, ETRTO 559x20

silber
schwarz

30,80 22821 105100/36
39,60 53201 105101/36

"GP-710" (26"), günstige Felge mit verbesserter Steifigkeit, gesteckt, ca. 520 g, ETRTO 559x18, **silber**

32 Loch
36 Loch

42,80 83201 105102/32
105102/36

"TM-18" (26"), Mittelklasse-MTB-Felge, gesteckt, Hohlkammer, konkave Seiten, ca. 460 g, ETRTO 559x18, **silber**

32 Loch
36 Loch

55,50 23031 105104/32
105104/36

"TM-810F" (26"), universell einsetzbare MTB-Felge, gesteckt, Hohlkammer, konkave Seiten, mit Ösen, ca. 430 g, ETRTO 559x18,5

silber
32 Loch
36 Loch
schwarz
32 Loch
36 Loch

64,90 74301 105107/32
105107/36

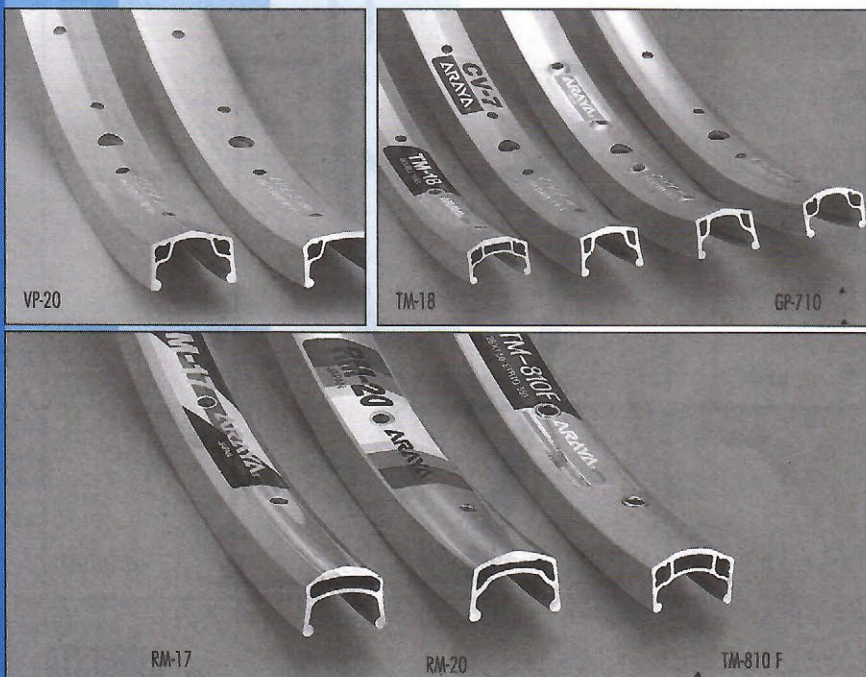
75,90 14891 105108/32
105108/36

"RM-20" (26"), extra stabile MTB-Felge der oberen Mittelklasse, geschweißt, Hohlkammer, 36 Loch, ca. 480 g, ETRTO 559x19, **silber poliert**

"RM-17" (26"), universell einsetzbare MTB-Felge der oberen Mittelklasse, gutes Festigkeits/Gewichtsverhältnis, geschweißt, Hohlkammer, konkave Seiten, 36 Loch, ca. 430 g, ETRTO 559x16,6

schwarz
silber poliert
silber

84,50 25401 105121/36
97,90 86401 105122/36
71,50 64021 105123/36



empf. VK Warengruppe Artikel-Nr.

MTB



"RM-400 Pro-XC" (26"), MTB-Felge der Spitzenklasse, speziell für MTB-Rennen entwickelt, vereinigt Stabilität und geringes Gewicht, geschweißt, Hohlkammer, ETRTO 559x15, ca. 415 g, **silber**

32 Loch
36 Loch

"RM-395 Team-XC" (26"), diese Felge wurde speziell für allerhöchste Anforderungen entwickelt, durch ihre hervorragende Stabilität ist sie auch für Federgabeln geeignet, geschweißt, Hohlkammer, mit Ösen, ETRTO 559x15, ca. 410 g, **silber**

28 Loch
32 Loch
36 Loch

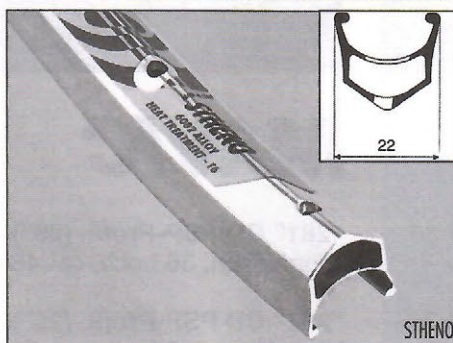
"RM-910DH" (26"), speziell für Downhill entwickelte MTB-Felge, "Metal Matrix Composite" aus Aluminium und Ceramic-Pulver, super steif, geschweißt, Hohlkammer, mit Ösen, ca. 450 g, ETRTO 559x19, **silber**

28 Loch
32 Loch
36 Loch

92,40 96341 105125/32
105125/36

97,90 26501 105126/28
105126/32
105126/36

196,90 222001 105127/028
105127/032
105127/036



Campagnolo

"Zark" (26"), aus 6061 T6 Aluminium, doppelt geöst, polyzentrisches Seitenprofil, Hohlkammer, 22 mm breit, ca. 455 g, 36 Loch, **silber poliert**
schwarz





"Stheno" (26"), aus 6082 T6 Aluminium, mit polyzentrischem Seitenprofil zur Verbesserung der Bremsleistung, Hohlkammer, 22 mm breit, ca. 400 g, **silber poliert**

32 Loch
36 Loch

35,95 22991 166353/036
39,90 23291 166354/036

34,95 22991 166351/032
166351/036

empf. VK	Warengruppe	Artikel-Nr.
45,00	23361	166355/32 166355/36
48,90	23981	166352/32 166352/36



79,50	25226	362127/36
-------	-------	-----------

84,50	24536	362124/36
-------	-------	-----------

69,00	24526	362099/36
-------	-------	-----------

44,50	33306	362126/32 362126/36
-------	-------	------------------------

45,00	43501	362128/32 362128/36
-------	-------	------------------------

MTB

Campagnolo

"Mirox" (26"), MTB-Felge aus 6082/T6 Aluminium, doppelt geöst, Hohlkammer, 22 mm breit, ca. 435 g, **silber poliert**

32 Loch

36 Loch

"Atek" (26"), hochwertige MTB-Felge aus 6082/T6 Aluminium, eine der leichtesten Felgen der Welt für Off-Road-Rennen, polzentrisches Seitenprofil, Hohlkammer, 20 mm breit, ca. 405 g, **harteloxiert**

32 Loch

36 Loch

MAVIC

"261" CD PSP-Profil, (26"), Felgenbreite 26 mm, doppelte rostfreie Nippelösen, 36 Loch, ca. 480 g, ETRTO 559x20, **harteloxiert dunkel**

"281" CD PSP-Profil, (26"), Felgenbreite 28 mm, doppelte rostfreie Nippelösen, 36 Loch, ca. 550 g, ETRTO 559x21, **harteloxiert dunkel**

"Energy M7" CD, (26"), besonders breite MTB-Felge, Hohlkammer, Felgenbreite 26 mm, doppelte Nippelösen, 36 Loch, ca. 615 g, ETRTO 559x20, **harteloxiert dunkel** (ohne Abbildung)

"230" PSP-Profil SBP, (26"), extrem leichte Felge, Felgenbreite 23 mm, mit einfachen rostfreien Nippelösen, ca. 380 g, ETRTO 559x17 **silber**

32 Loch

36 Loch

titan-finish

32 Loch

36 Loch

MTB

MAVIC

"231" PSP-Profil SBP (26"), Felgenbreite 23 mm, einfache rostfreie Nippelösen, ca. 440 g, ETRTO 559x17

silber

32 Loch

36 Loch

harteloxiert dunkel

32 Loch

36 Loch

"T 217" S.U.B. U.B. Control (26"), Felgenbreite 22 mm, einfache rostfreie Nippelösen, ca. 410 g, ETRTO 559x17

silber

32 Loch

36 Loch

titan

32 Loch

36 Loch

"121" SUP CD Ceramic (26"), besonders widerstandsfähige MTB-Felge, speziell für **Downhill**, Felgenbreite 28 mm, doppelte sichtbare Nippelösen, rostfrei, ca. 530 g, ETRTO 559x21, **harteloxiert**

32 Loch


36 Loch



231 PSP



T 217 SUB



121 CERAMIC



117



VANTAGE COMP

"117" SUP CD PSP-Profil, Ceramic (26"), Profi-MTB-Felge, Felgenbreite 23 mm, einfache rostfreie Nippelösen, ca. 460 g, ETRTO 559x17, **harteloxiert dunkel**

32 Loch

36 Loch

"117" SUP CD PSP-Profil (26"), Felgenbreite 23 mm, einfache rostfreie Nippelösen, ca. 450 g, ETRTO 559x17, **harteloxiert dunkel**

32 Loch

36 Loch

RITCHEY

"Vantage Comp" (26"), diese MTB-Felge hat sich schon in vielen Rennen aufgrund ihrer Steifigkeit bewährt, 32 Loch, ca. 445 g, **harteloxiert dunkel**